



# UN PROGRAMA EXCEPCIONAL

MINISTERIO DE ECONOMÍA Y FINANZAS



sembramos  
*Futuro*

*Lenín*



# ÍNDICE:

1. Objetivos.
2. Características.
3. Apoyo de la Comunidad Internacional.
4. Plan de Prosperidad.
  - Consolidación fiscal y estabilidad monetaria.
  - Igualdad de oportunidades y protección social.
  - Empleo y reactivación productiva.
  - Manejo eficiente y transparente de los recursos.
5. El futuro.



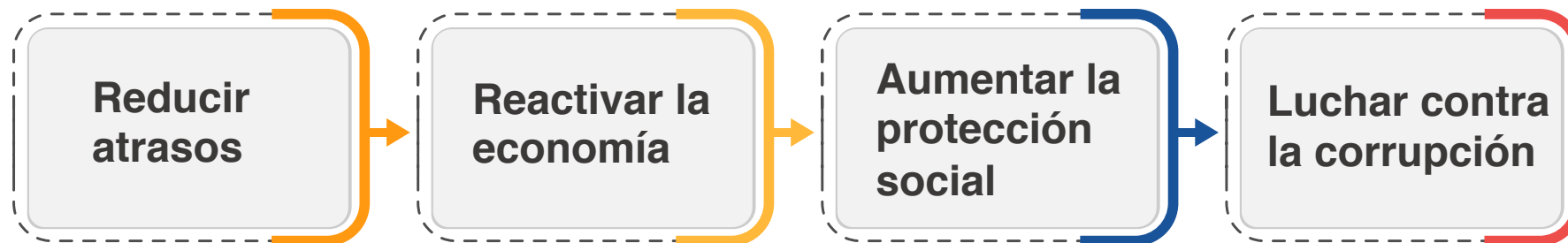
# OBJETIVOS DEL PROGRAMA

- ✓ Mitigar la crisis sanitaria, humanitaria y económica.
- ✓ Proteger la vida y la calidad de vida de la población.
- ✓ Restablecer la estabilidad macroeconómica.
- ✓ Asegurar la sostenibilidad de las finanzas públicas.
- ✓ Fortalecer la dolarización.



# BENEFICIOS INMEDIATOS

- ✓ Reconocimiento de la comunidad internacional a la política económica y social del Ecuador, y al manejo de la crisis.



 ACCESO EXCEPCIONAL

# TOTAL: USD **6 500** millones

- ✓ **661%** por sobre la cuota asignada para el país.
- ✓ Duración del programa **27 meses**.

  
**2020:**  
USD 4 000  
millones

  
**2021:**  
USD 1 500  
millones

  
**2022:**  
USD 1 000  
millones

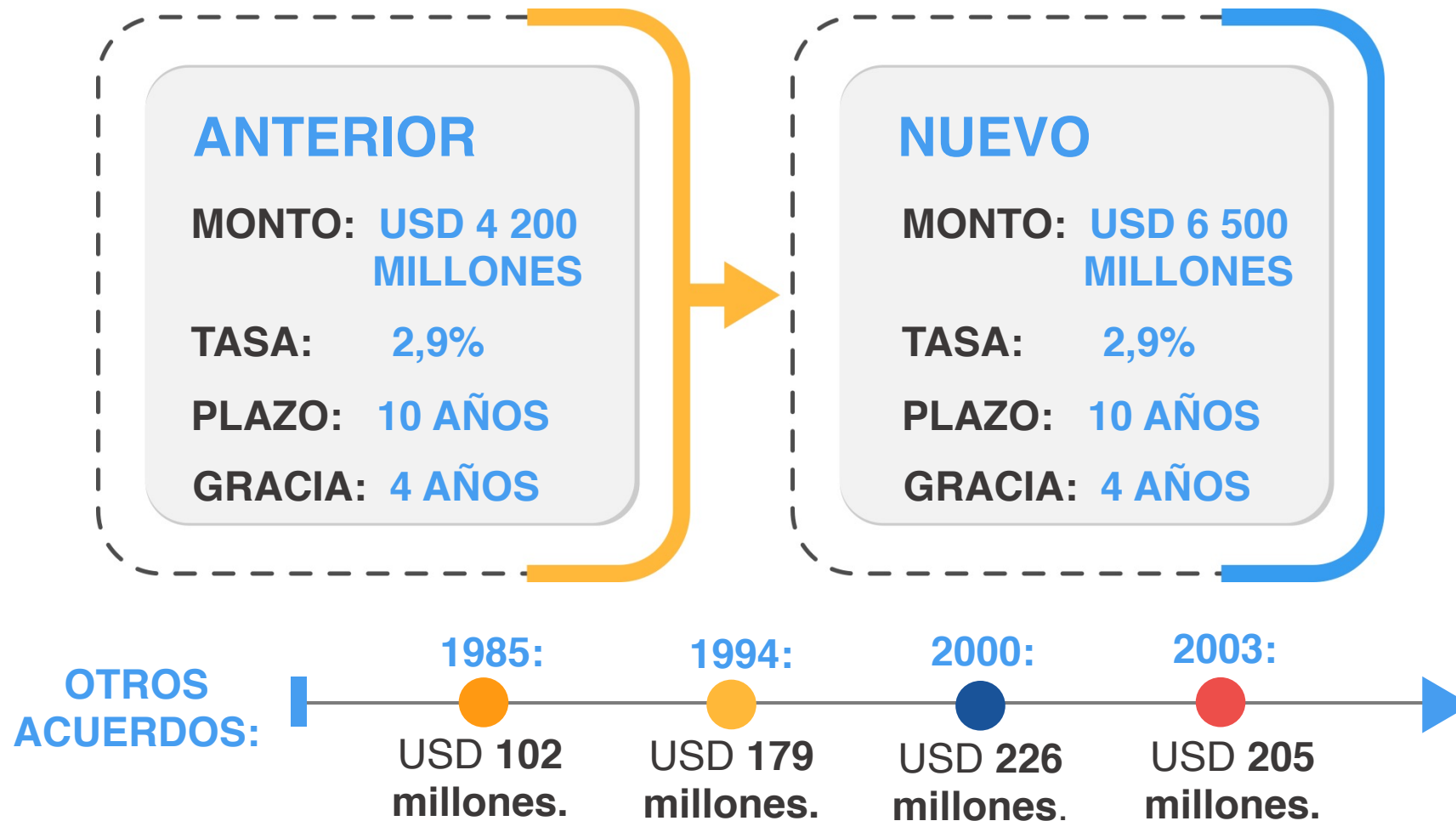


# ACCESO EXCEPCIONAL



\*Tasa en el mercado internacional: 9% - 11%

# ANTERIOR PROGRAMA VS. NUEVO PROGRAMA





## EFF

## con Ecuador

### Objetivos

Problemas en balanza de pagos por deficiencias estructurales a países con lento crecimiento. Respaldo a programas integrales para corregir deficiencias estructurales.

### Características

Dura **no más de 3 años**, se puede prorrogar **1 año adicional**.

El pago del préstamo es entre **4 ½ y 10 años**

Aplicación de políticas que superen problemas económicos, estructurales y **mantenimiento de la estabilidad macroeconómica**.



## Stand by tradicional

### Objetivos

Necesidades de financiamiento externo para atender balanza de pagos a corto plazo.

### Características

El acuerdo dura entre **12 y 24 meses**, no mayor de **36 meses**

Pago del préstamo vence dentro de **3 1/4-5 años**




Ajuste de la economía y cumplimiento de metas cuantitativas sustentadas en programas económicos





# APOYO DE MULTILATERALES

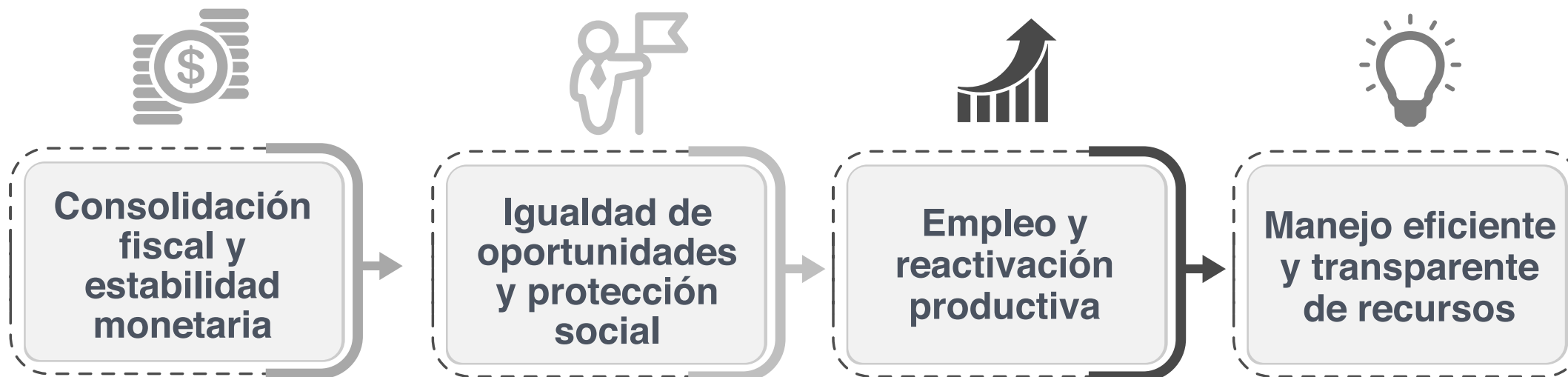
## FINANCIAMIENTO 2020 DE MULTILATERALES EN USD MILLONES

ORGANISMO	PREVISTO	INGRESADO
 FMI	4 643	2 643
 BANCO MUNDIAL	1 428	702
 BID	787	393
 CAF	762	525
 <b>TOTAL</b>	<b>7 620</b>	<b>4 263</b>





# PLAN DE PROSPERIDAD / 4 PILARES



# CONSOLIDACIÓN FISCAL Y ESTABILIDAD MONETARIA

- ✓ Alcanzar un superávit global del SPNF de 0.6% en 2022.
- ✓ Alcanzar un déficit primario no petrolero (incluido subsidios combustibles) del SPNF de 1.6% en 2022.
- ✓ La consolidación fiscal está en línea de alcanzar paulatinamente un ratio deuda sobre PIB por debajo del 57% en el 2025, como lo establece la ley (COPLAFIP).



# CONSOLIDACIÓN FISCAL Y ESTABILIDAD MONETARIA

## FORTALECER LA DOLARIZACIÓN CON UN BCE MÁS SÓLIDO Y TRANSPARENTE

- ✓ Restablecer la institucionalidad del BCE.
- ✓ Mejorar la gobernanza del BCE con un directorio independiente.
- ✓ Brindar transparencia con mejora en los procesos de auditoría del BCE.
- ✓ Restablecer la cobertura de reservas de los depósitos del sector financiero público y privado en el BCE.



# CONSOLIDACIÓN FISCAL Y ESTABILIDAD MONETARIA PROYECCIONES

## OPERACIONES DEL SECTOR PÚBLICO NO FINANCIERO



(EN MILLONES DE USD, A MENOS QUE SE INDIQUE LO CONTRARIO)

	EST.	PROYECCIONES					
	2019	2020	2021	2022	2023	2024	2025
<b>Ingresos</b>	35.914	28.006	31.396	35.562	37.278	38.923	40.337
<b>Gastos</b>	39.319	36.308	34.303	34.961	35.308	36.268	37.755
<b>Balance Global</b>	-3.405	-8.302	-2.907	601	1.970	2.655	2.583
<b>Balance Global (% PIB)</b>	-3,2%	-8,9%	-2,9%	0,6%	1,9%	2,4%	2,3%
<b>Balance primario</b>	-491	-5.434	-1.342	2.411	3.914	4.765	5.104
<b>Balance primario no petrolero (incl. Subsidios a combustibles)</b>	-5.714	-7.336	-4.523	-1.617	-156	177	234
<b>Consolidación fiscal (% PIB)</b>		-2,6%	3,3%	3,0%	1,4%	0,3%	0,0%
<b>Deuda Pública</b>	55.678	64.151	66.908	67.599	66.024	65.687	63.702
<b>Deuda/PIB (%)</b>	52%	69%	67%	66%	62%	60%	56%

# IGUALDAD DE OPORTUNIDADES Y PROTECCIÓN SOCIAL

## Fortalecer la protección social y proteger a los más vulnerables

1. Expandir la cobertura a los sectores más pobres del país:

- Llegar del  **30%** al  **80%** de familias en los grupos de personas que tienen menos ingresos.



**450 000 FAMILIAS** MÁS ACCEDERÁN AL BONO

Beneficiarios  
Actuales

972 000 familias

Beneficiarios  
2020

1 197 000 familias

+ 225 000 familias.

Beneficiarios  
2021

1 422 000 familias

+ 225 000 familias.



# IGUALDAD DE OPORTUNIDADES Y PROTECCIÓN SOCIAL

## Fortalecer la protección social y proteger a los más vulnerables

2. Llegar a quienes realmente necesitan la protección social:
  - Actualización y modernización del Registro Social.

Aumento de la inversión social del 1%  
adicional del PIB anual  
**CERCA DE USD 1 000 MILLONES.**



# MANEJO EFICIENTE Y TRANSPARENTE DE LOS RECURSOS LUCHA CONTRA LA CORRUPCIÓN

- ✓ Promulgar reformas a la legislación anti corrupción que criminalice los actos de corrupción.
- ✓ Fomentar una auditoria por parte de la Contraloría General del Estado a todos los gastos relacionados por el Covid-19.
- ✓ Mejorar la publicación y la disponibilidad de información detallada de las declaraciones patrimoniales de oficiales públicos con altos cargos.





# FUTURO

- ✓ El Ecuador requiere llevar adelante, con o sin el FMI, las reformas estructurales necesarias para garantizar un crecimiento sostenible.
- ✓ La comunidad internacional acompaña al Ecuador en su objetivo de mantener una economía ordenada y responsable, evitando el despilfarro de recursos y promoviendo la protección social.
- ✓ Estos recursos no son suficientes para resolver todos los problemas, pero sí nos sirven para resistir.
- ✓ Los pasos de la reactivación y la recuperación los debemos dar, juntos. Más allá del Gobierno de turno. Esta es una misión de país.





# UN PROGRAMA EXCEPCIONAL

MINISTERIO DE ECONOMÍA Y FINANZAS



sembramos  
*Futuro*

*Lenín*

