

INFORME DE SEGURIDAD

DICIEMBRE 2023



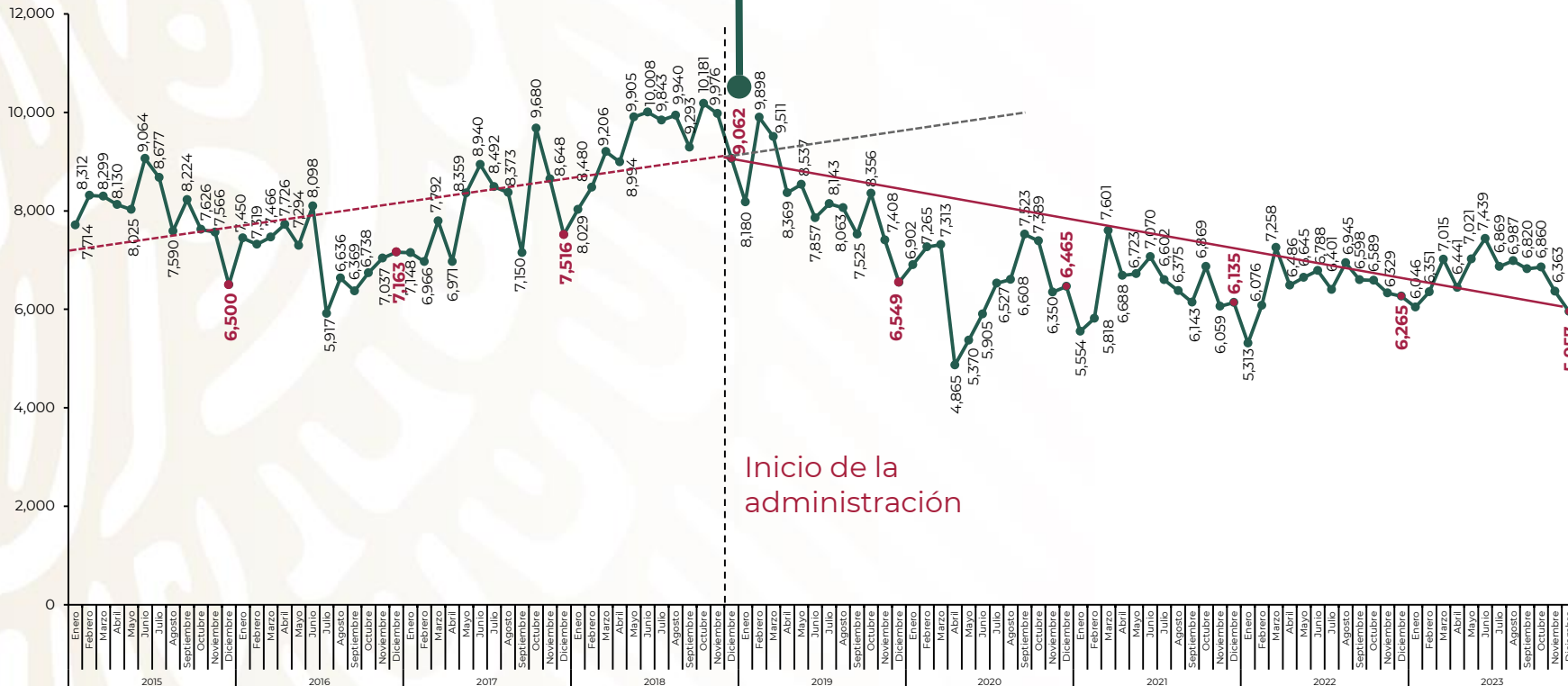
GOBIERNO DE
MÉXICO



INCIDENCIA DELICTIVA FUERO FEDERAL

Reducción de 34.2%

Al inicio de esta administración se cometían 9 mil 62 delitos del fuero federal. En diciembre se registraron **34.2% menos** en comparación con diciembre de 2018.



Enero 2015 – diciembre 2023

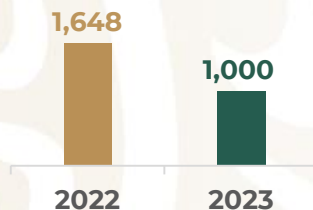
Fuente: SESNSP-CNI con información reportada por la Fiscalía General de la República.



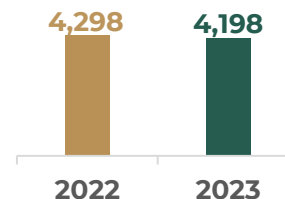
INCIDENCIA DELICTIVA FUERO FEDERAL

Enero-diciembre 2023 respecto a enero-diciembre 2022

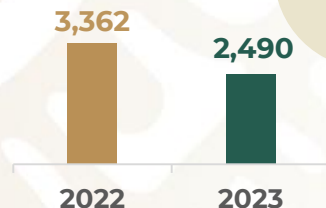
Contrabando de personas **39.3%**



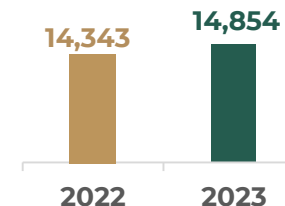
Delitos cometidos por servidores públicos **2.3%**



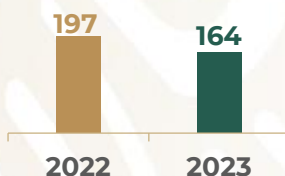
Delitos financieros **25.9%**



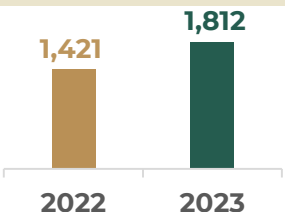
Delitos relacionados con armas de fuego y explosivos **3.6%**



Delitos de delincuencia organizada **16.8%**



Delitos fiscales **27.5%**



En 2023 tuvimos **reducciones** en delitos federales.



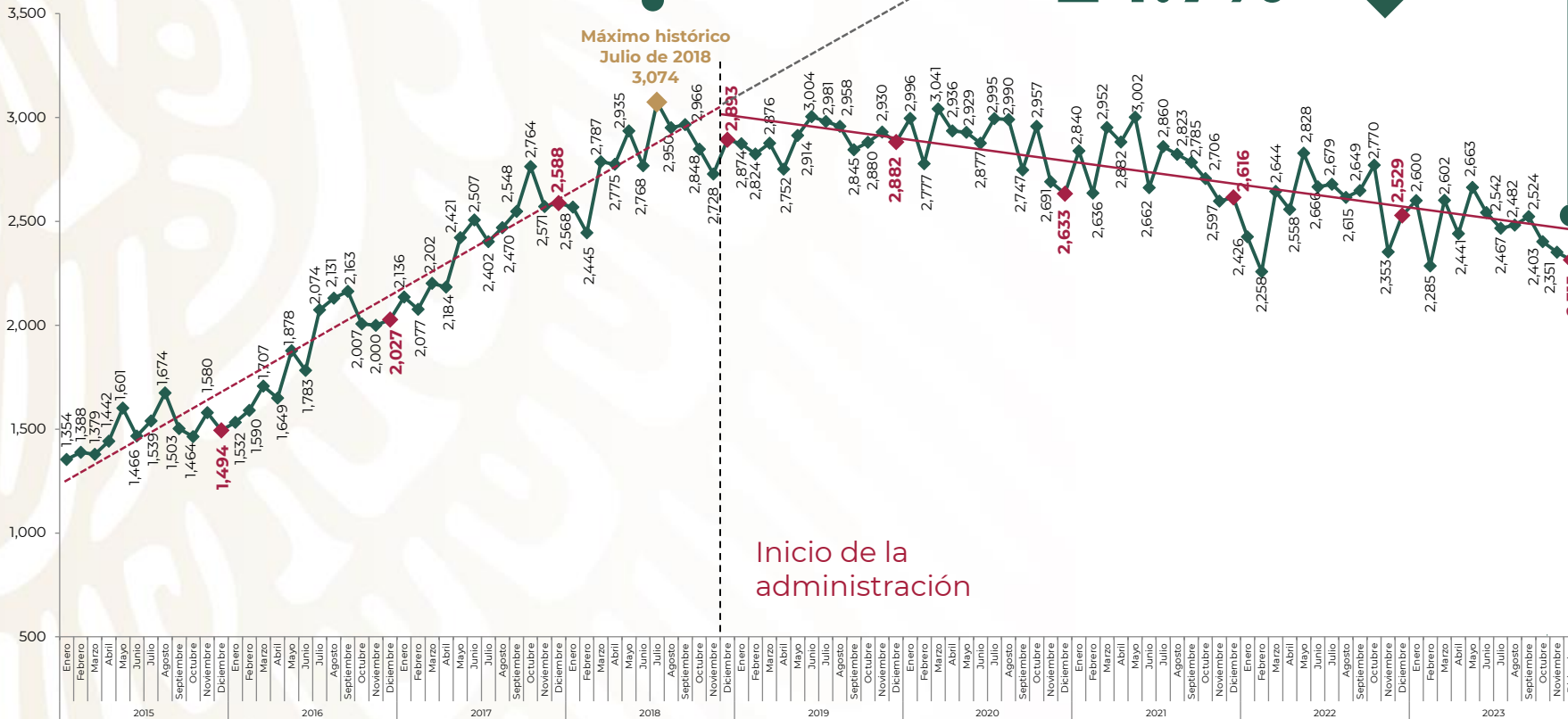
FUERO COMÚN HOMICIDIO DOLOSO

Disminuye 24.7%



Desde el inicio de la administración, el homicidio doloso viene a la baja.

Se trata del mes de diciembre **más bajo de los últimos siete años.**



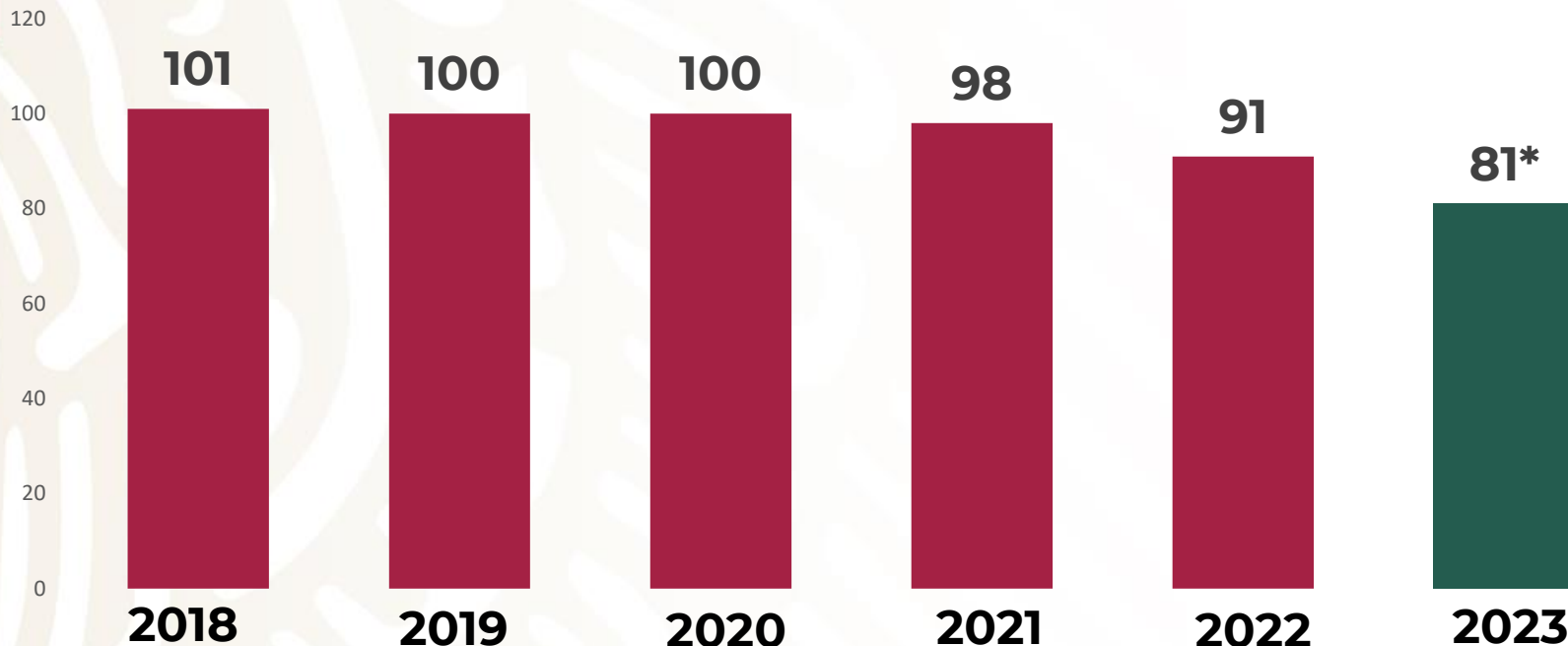
Enero 2015 – diciembre 2023

Fuente: SESNSP con información reportada por las procuradurías o fiscalías de las 32 entidades federativas.



FUERO COMÚN PROMEDIO DIARIO VÍCTIMAS DE HOMICIDIO DOLOSO

2018-2023



El **promedio diario** de víctimas de homicidio doloso bajó **-10%** en **2023** respecto a 2022, **-17%** en comparación con 2021, **-19%** respecto a 2020, el mismo porcentaje en 2019 y **-20%** en relación con 2018.

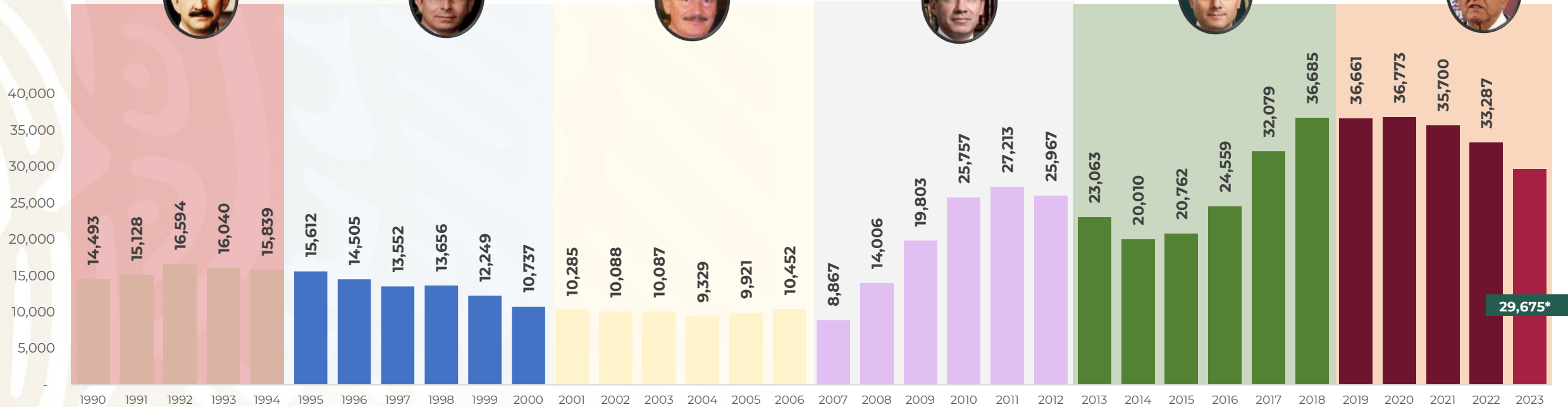


* Se usaron datos de INEGI para todos los años a excepción del 2023, cuando se emplearon los del SESNSP al 31 de diciembre de 2023.



COMPARATIVA DE HOMICIDIOS

1990-2023



**Variación
1990 vs 1994**

↑

9.2%

**Variación
1995 vs 2000**

↓

-31.2%

**Variación
2001 vs 2006**

↑

1.6%

**Variación
2007 vs 2012**

↑

192.8%

**Variación
2013 vs 2018**

↑

59%

**Variación
2018 vs 2023**

↓

-20%

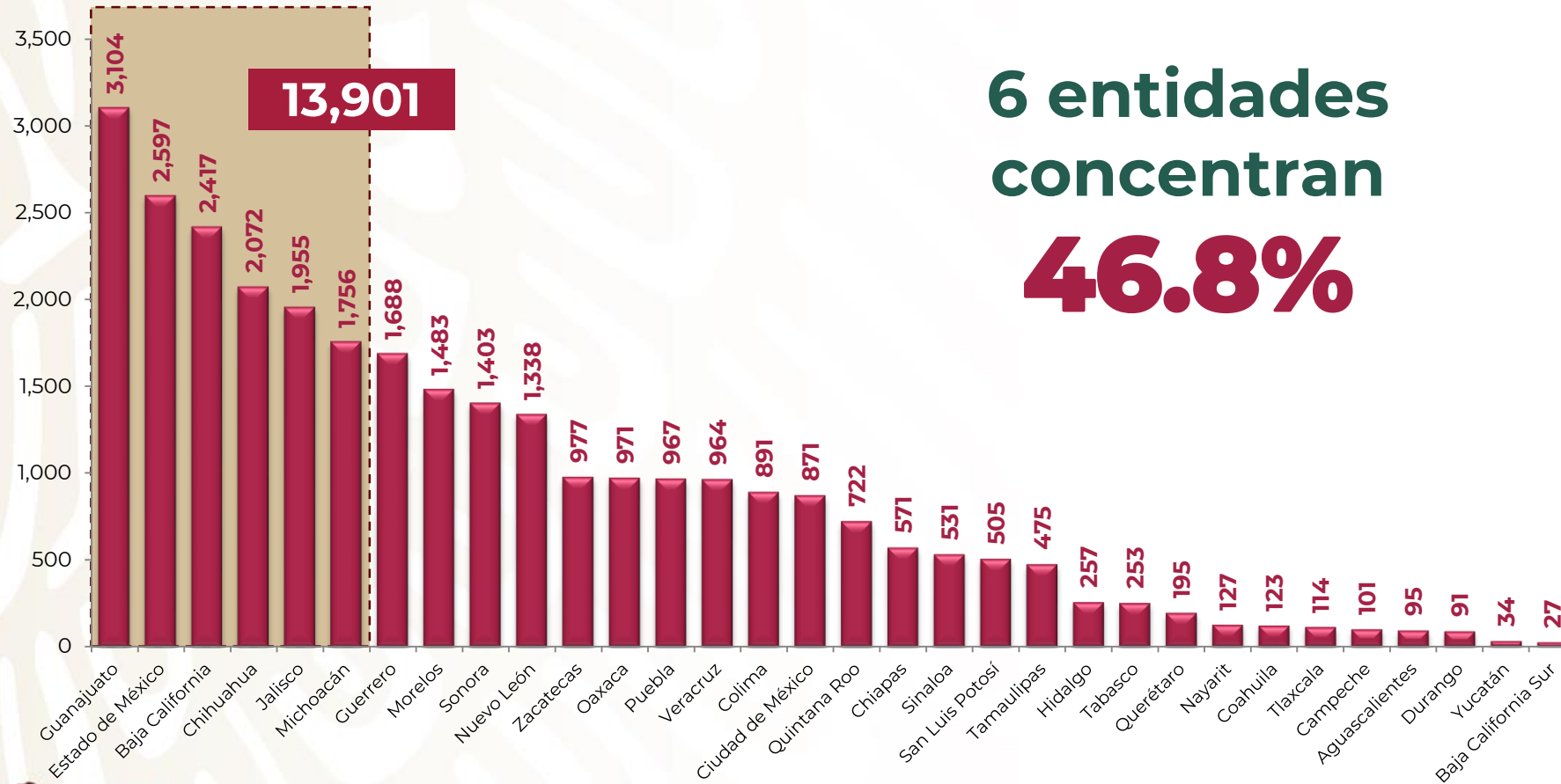


NOTA: Se tomaron datos de INEGI para todos los años, a excepción de 2023 para el que se usaron cifras enero-diciembre del SESNSP (datos horizontales dentro de la barra correspondiente 2023).
*La variación 2018 vs 2023 considera el promedio diario de homicidios en 2023 según cifras del SESNSP y se contrasta con datos de INEGI en 2018.



FUERO COMÚN HOMICIDIO DOLOSO POR ESTADO

Enero-diciembre 2023

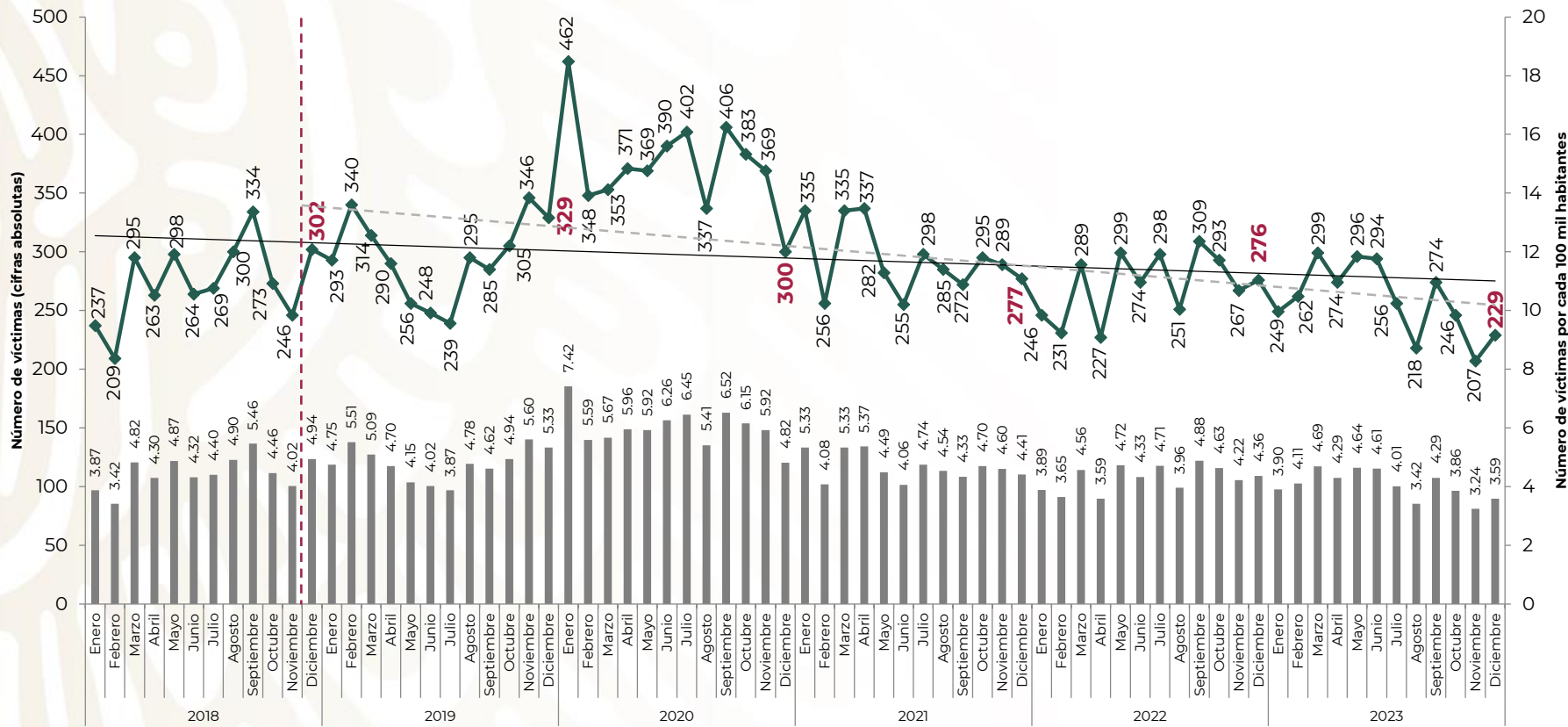


Fuente: SESNSP-CNI con información reportada por las procuradurías o fiscalías de las 32 entidades federativas.



FUERO COMÚN VÍCTIMAS DE HOMICIDIO DOLOSO GUANAJUATO

En diciembre, Guanajuato tuvo **229** homicidios, lo que representa **22 homicidios más** que en noviembre 2023.



Enero 2018 – diciembre 2023

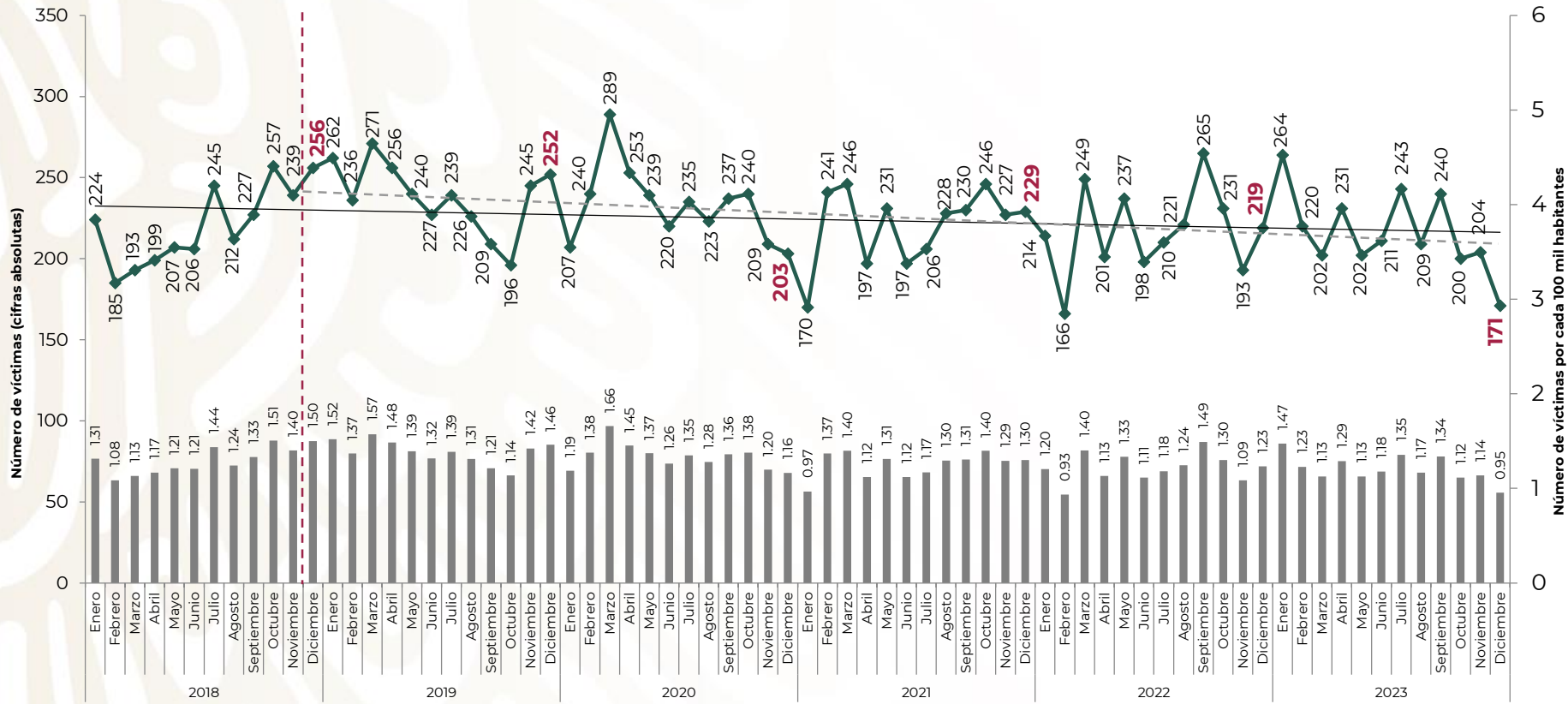
Nota: Las tasas se calcularon con información de la población publicada por CONAPO en agosto 2019.

Fuente: SESNSP-CNI con información reportada por las procuradurías o fiscalías de la entidad federativa.





FUERO COMÚN VÍCTIMAS DE HOMICIDIO DOLOSO ESTADO DE MÉXICO



En diciembre de 2023, el Estado de México tuvo **171** homicidios, lo que representa **33 delitos menos** que el mes anterior.



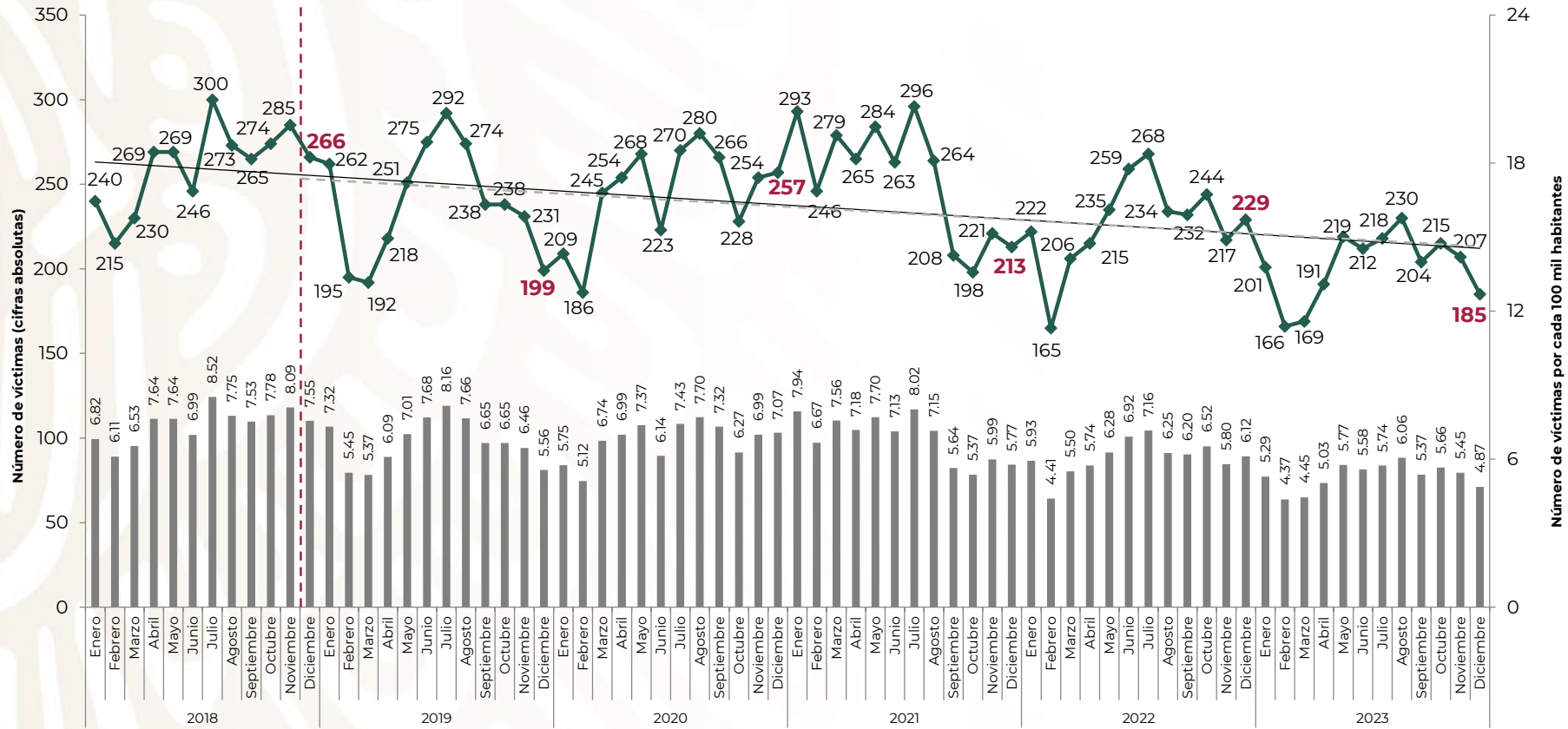
Enero 2018 – diciembre 2023

Nota: Las tasas se calcularon con información de la población publicada por CONAPO en agosto 2019.

Fuente: SESNSP-CNI con información reportada por las procuradurías o fiscalías de la entidad federativa.



FUERO COMÚN VÍCTIMAS DE HOMICIDIO DOLOSO BAJA CALIFORNIA



En diciembre de 2023, Baja California tuvo **185** homicidios, **22** menos que el mes anterior.



Enero 2018 – diciembre 2023

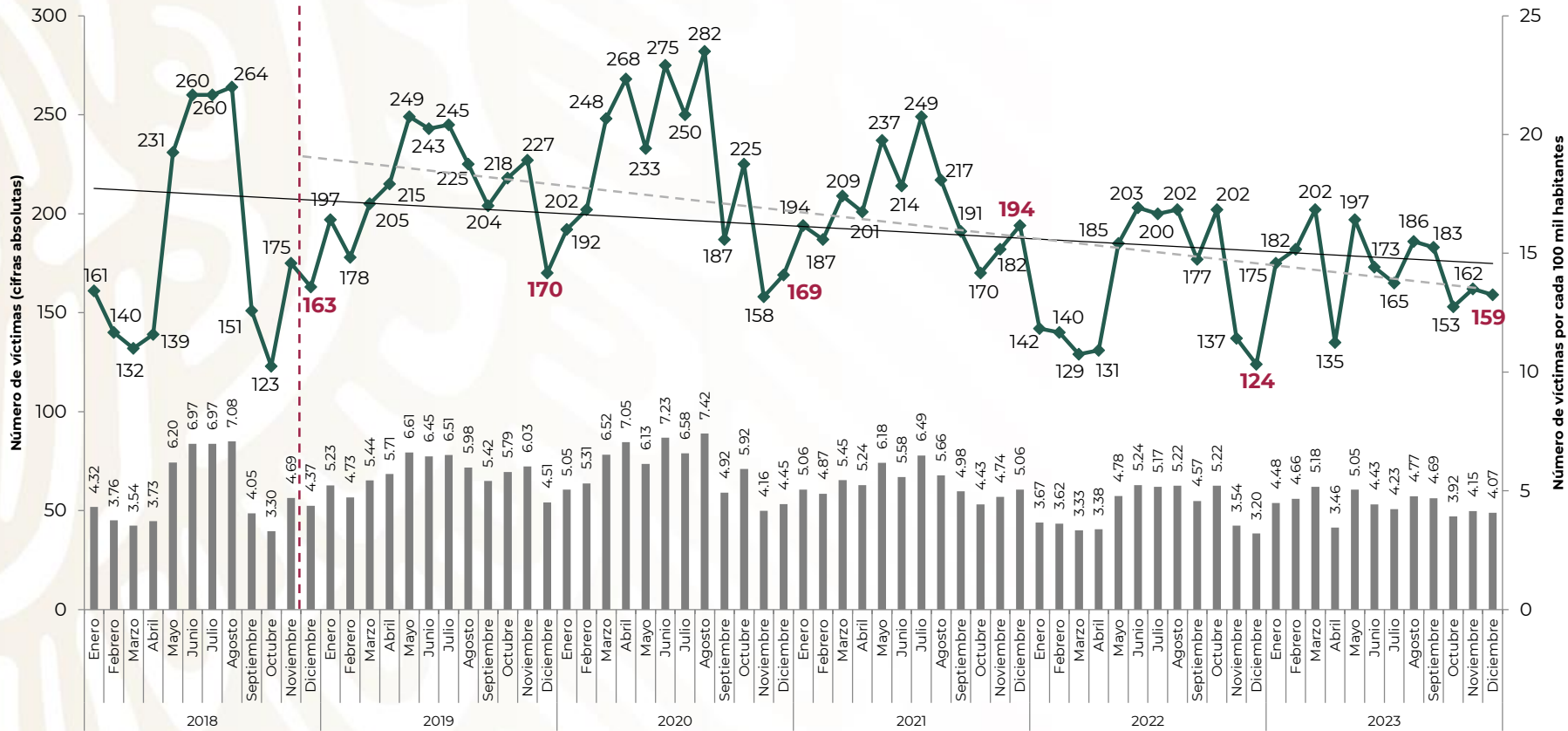
Nota: Las tasas se calcularon con información de la población publicada por CONAPO en agosto 2019.

Fuente: SESNSP-CNI con información reportada por las procuradurías o fiscalías de la entidad federativa.



FUERO COMÚN VÍCTIMAS DE HOMICIDIO DOLOSO CHIHUAHUA

En diciembre de 2023, Chihuahua tuvo **159** homicidios, es decir, **tres menos** que en noviembre.



2024
Año de Felipe Carrillo Puerto
GOBIERNO DEL ESTADU DE CHIHUAHUA
REINADO DEL REVOLUCIONARIO Y DEFENSOR DEL MAYA

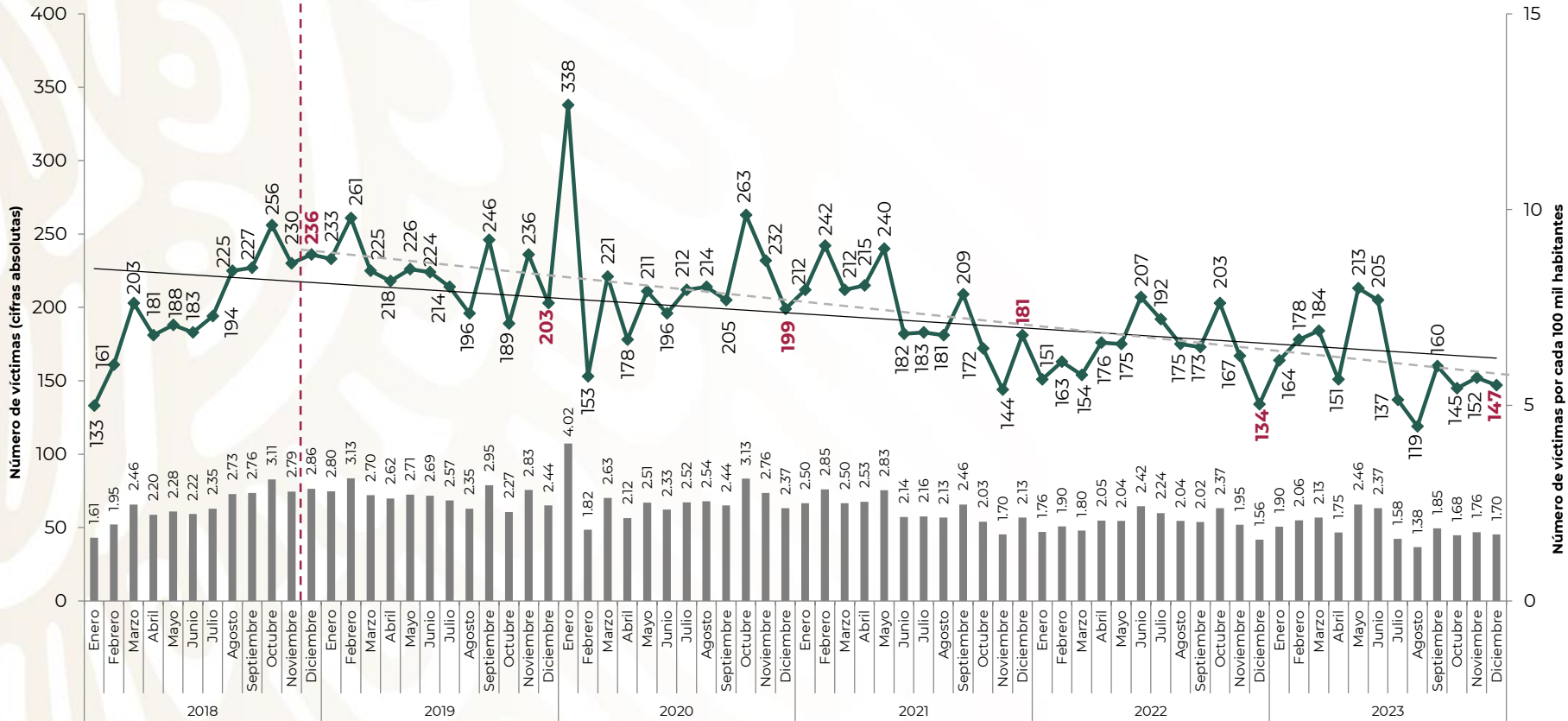
Enero 2018 – diciembre 2023

Nota: Las tasas se calcularon con información de la población publicada por CONAPO en agosto 2019.

Fuente: SESNSP-CNI con información reportada por las procuradurías o fiscalías de la entidad federativa.



FUERO COMÚN VÍCTIMAS DE HOMICIDIO DOLOSO JALISCO



En diciembre de 2023, Jalisco tuvo **147** homicidios, **cinco menos** que en noviembre.



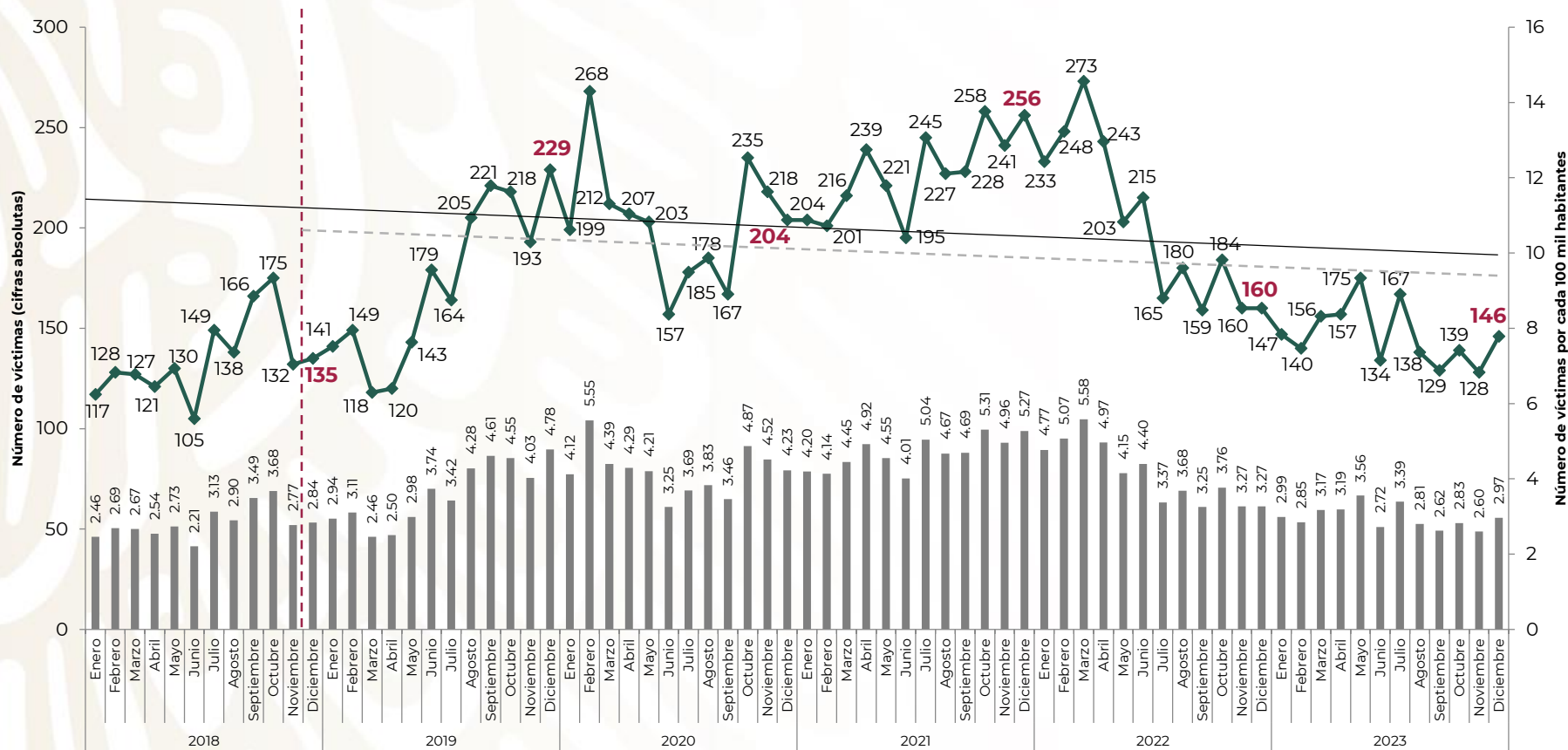
Enero 2018 – diciembre 2023

Nota: Las tasas se calcularon con información de la población publicada por CONAPO en agosto 2019.

Fuente: SESNSP-CNI con información reportada por las procuradurías o fiscalías de la entidad federativa.



FUERO COMÚN VÍCTIMAS DE HOMICIDIO DOLOSO MICHHOACÁN



En diciembre de 2023, Michoacán tuvo **146** homicidios, **18 más** que en noviembre.

Van 21 meses con una tendencia a la baja.



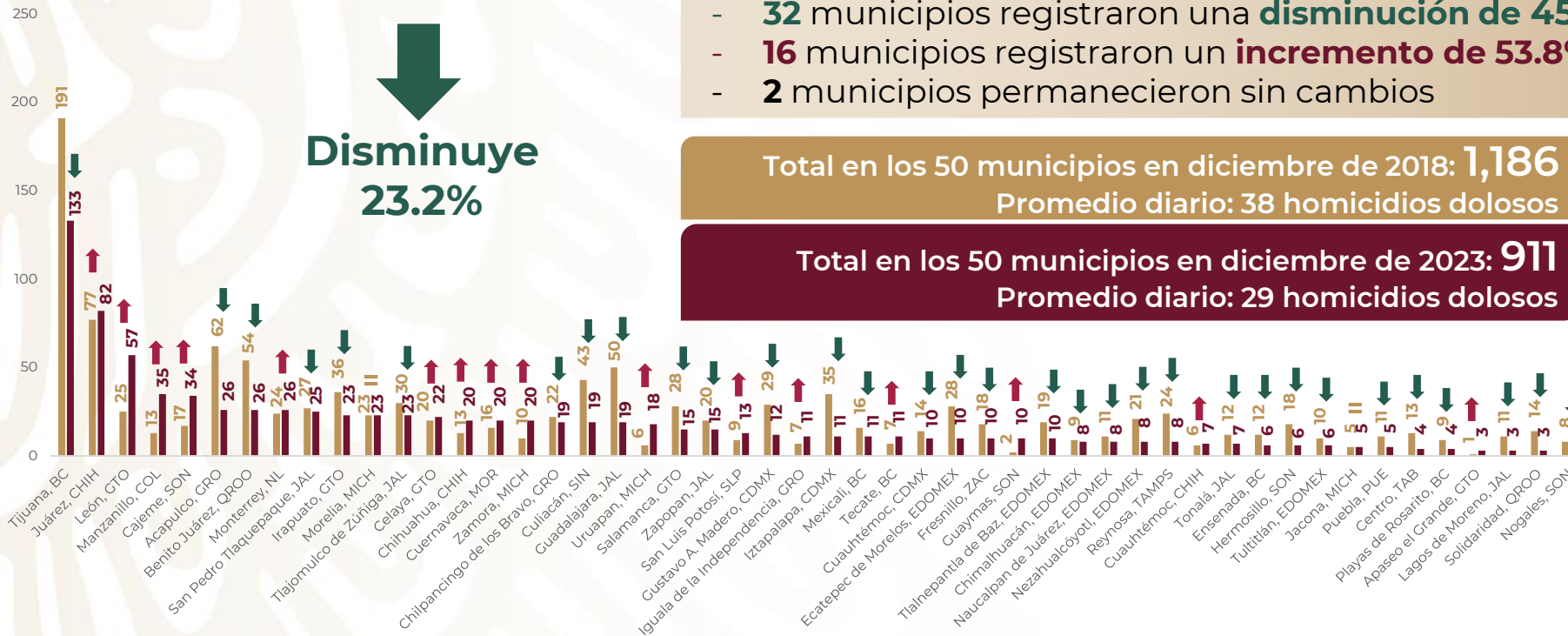
Enero 2018 – diciembre 2023

Nota: Las tasas se calcularon con información de la población publicada por CONAPO en agosto 2019.

Fuente: SESNSP-CNI con información reportada por las procuradurías o fiscalías de la entidad federativa.

FUERO COMÚN HOMICIDIO DOLOSO EN LOS 50 MUNICIPIOS PRIORITARIOS

Diciembre 2018 vs diciembre 2023



Se observa que el número de homicidios dolosos en los 50 municipios prioritarios en diciembre **disminuyó 23.2%** respecto a diciembre de 2018.

- **32** municipios registraron una **disminución de 45.4%** en promedio.
- **16** municipios registraron un **incremento de 53.8%** en promedio.
- **2** municipios permanecieron sin cambios

Total en los 50 municipios en diciembre de 2018: **1,186**
Promedio diario: 38 homicidios dolosos

Total en los 50 municipios en diciembre de 2023: **911**
Promedio diario: 29 homicidios dolosos



● Diciembre 2018

● Diciembre 2023

Elaborado por: Unidad de Políticas y Estrategias para la Construcción de Paz con Entidades Federativas y Regiones.

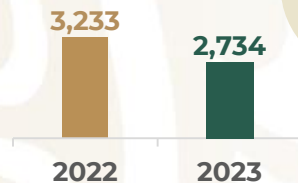
Fuente: Centro Nacional de Información (CNI) – Secretariado Ejecutivo del Sistema Nacional de Seguridad Pública (SESNSP).



INCIDENCIA DELICTIVA FUERO COMÚN

Enero-diciembre 2023 respecto a enero-diciembre 2022

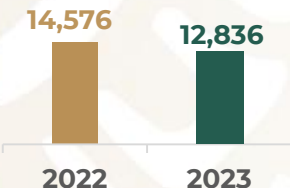
Robo de ganado



15.4%



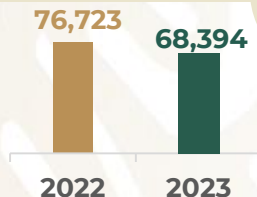
Robo en transporte individual



11.9%



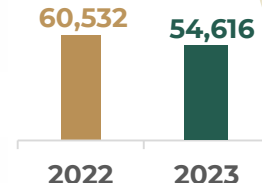
Robo a transeúnte



10.9%



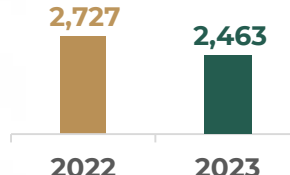
Robo a casa habitación



9.8%



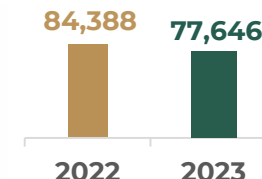
Robo en transporte público individual



9.7%



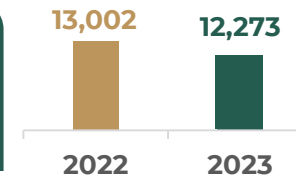
Robo a negocio



8%



Robo en transporte público colectivo



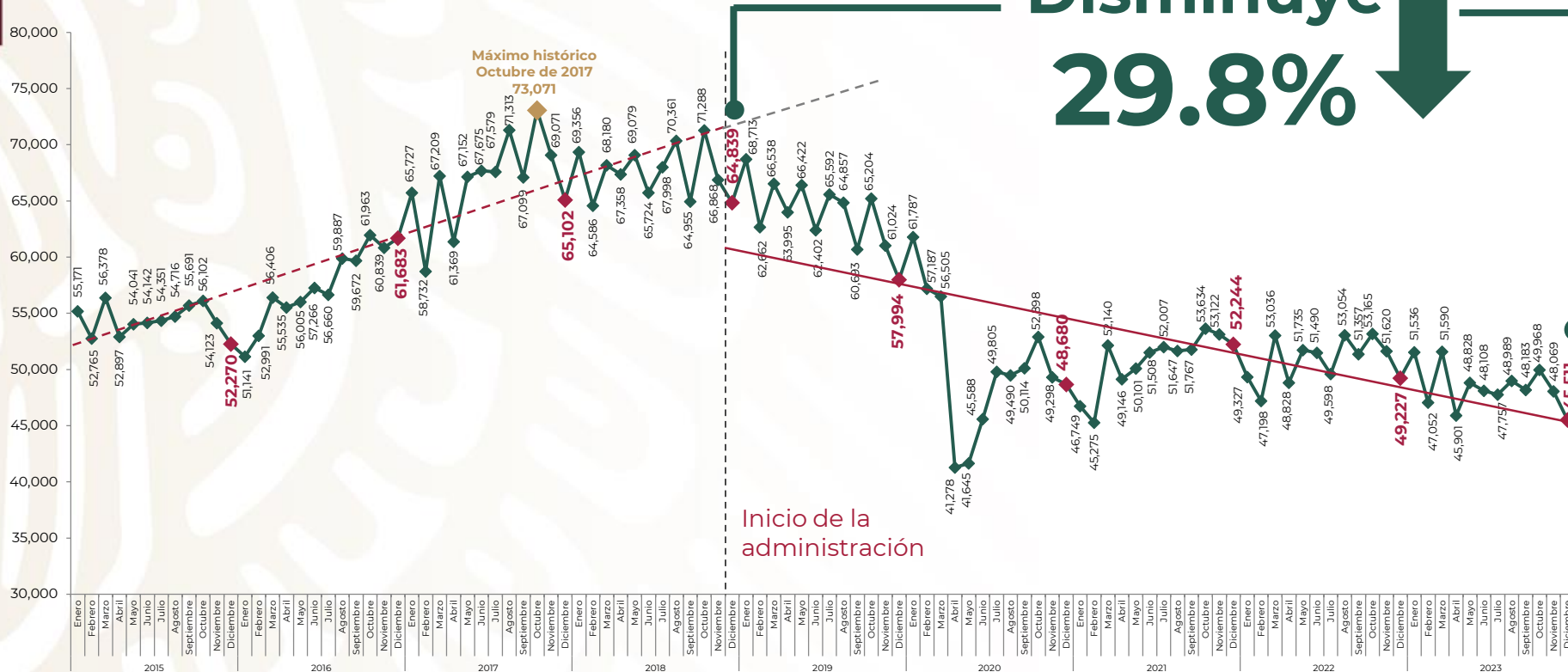
5.6%



Seguimos llamando a **fortalecer la coordinación con las autoridades estatales** competentes para mejorar resultados en la reducción de delitos del fuero común.



FUERO COMÚN ROBO TOTAL



El robo **ha bajado** durante este gobierno, según el reporte de las fiscalías estatales.

En diciembre se **redujo 29.8%** en comparación con diciembre de 2018.

Tipos de robo

- A casa habitación
- De vehículo automotor
- A transportista
- A transeúnte
- En transporte público colectivo e individual
- En transporte individual
- De autopartes
- A institución bancaria
- A negocio
- De ganado
- De maquinaria
- Otros robos



Enero 2015 – diciembre 2023

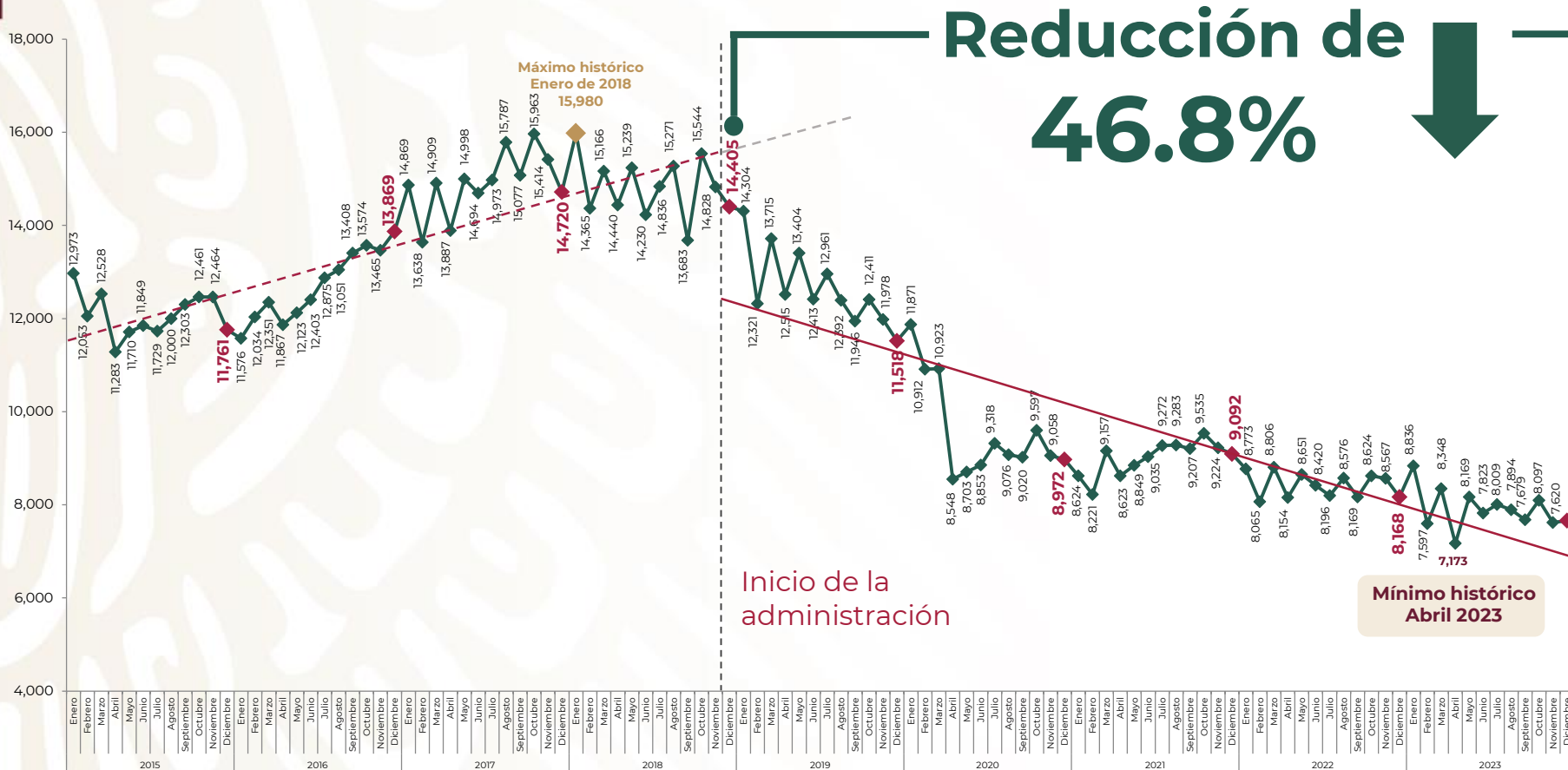
Fuente: SESNSP con información reportada por las procuradurías o fiscalías de las 32 entidades federativas.



FUERO COMÚN ROBO DE VEHÍCULO AUTOMOTOR

Durante esta administración el robo de vehículo automotor ha venido claramente **a la baja**.

En diciembre se **redujo 46.8%** respecto a diciembre de 2018.



Enero 2015 – diciembre 2023

Fuente: SESNSP con información reportada por las procuradurías o fiscalías de las 32 entidades federativas.

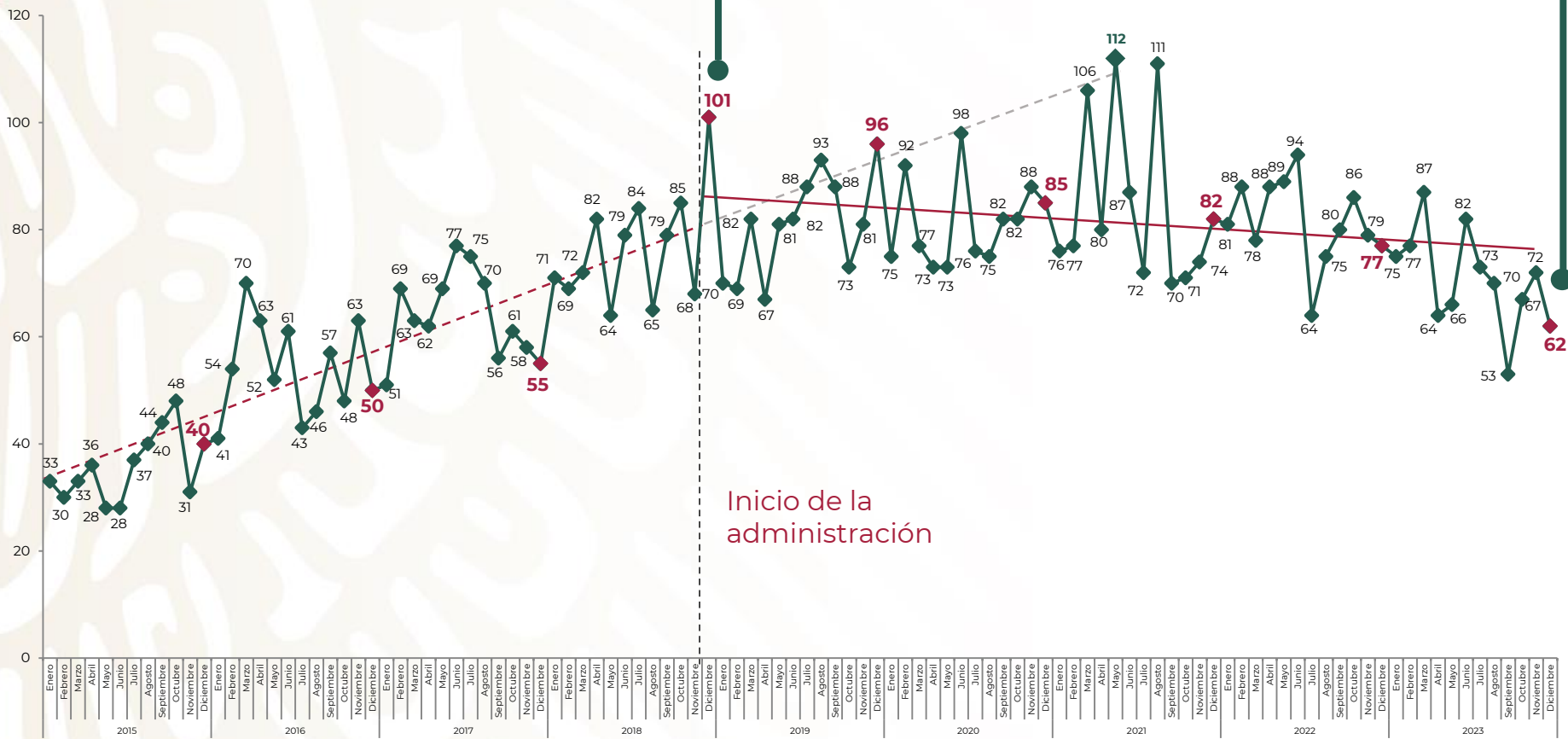


FUERO COMÚN FEMINICIDIO

Baja 38.6%

En diciembre de 2023, el feminicidio **bajó 38.6%** respecto a diciembre de 2018.

Seguimos intensificando las acciones de prevención, persecución y sanción de la violencia feminicida.



Inicio de la administración



Enero 2015 – diciembre 2023

Fuente: SESNSP con información reportada por las procuradurías o fiscalías de las 32 entidades federativas.



FUERO COMÚN SECUESTRO

Disminuye 75.8%

En diciembre, el secuestro **disminuyó 75.8%** en relación con enero de 2019, al pasar de 161 delitos a 39.



Enero 2015 – diciembre 2023

Fuente: SESNSP con información reportada por las procuradurías o fiscalías de las 32 entidades federativas.



FUERO COMÚN

RESULTADOS CONASE-UECS EN SECUESTRO

(COORDINACIÓN NACIONAL ANTISECUESTRO)

16 de julio de 2019 – 31 de diciembre de 2023



5,861

detenidos



642

bandas
desarticuladas



2,898

víctimas
liberadas




AVANCES DE LAS MESAS DE PAZ

Enero – diciembre 2023

CON LA ESTRATEGIA ESPECIAL EN LOS 50 MUNICIPIOS PRIORITARIOS:

- ✓ Se verificaron **9 mil 430 giros mercantiles**.
- ✓ Se revisaron **772 centros de rehabilitación**.
- ✓ Se entrevistaron más de **54 mil personas en 32 mil viviendas**.
- ✓ Se obtuvieron más de **16 mil solicitudes a las diferentes dependencias y entes participantes**.
- ✓ Se atendieron **9 mil 647 peticiones** a través de dependencias de los tres órdenes de gobierno.



La **Estrategia Integral contra la Violencia hacia las Mujeres y Niñas** benefició a más de **680 mil personas**:

- ✓ Atendió **157 mil 114 mujeres y niñas**.
- ✓ Capacitó a **302 mil 907** integrantes de **población educativa**.
- ✓ Sensibilizó a **32 mil 570 primeros respondientes y servidores públicos**.
- ✓ Atendió a **187 mil 723 personas de los municipios**.



Fuente: Mesas de Paz.



AVANCES DE LAS MESAS DE PAZ

Del **11 de diciembre de 2023 al 8 de enero de 2024** se impulsaron acciones de **proximidad social** para la **reducción de la incidencia delictiva y prevención del delito**, entre las más destacadas se encuentran:

- Operativos de seguridad y protección civil, con la intervención de autoridades de los tres órdenes de gobierno de todo el país, en **Navidad, Año Nuevo y Día de Reyes**, con lo que se logró reducir los delitos.
- Instalación de la **Mesa de Paz Interestatal**, conformada por **Estado de México, Guerrero, Michoacán y Morelos**, para atender de manera conjunta la zona limítrofe de tierra caliente.

Además, se acordaron diferentes operativos, los más relevantes fueron:

- Los implementados en las Mesas de Paz estatales de **Baja California, Colima, Guanajuato y Sonora**, donde en el periodo reportado se detuvo a **29 personas** vinculadas al tráfico de personas y drogas.
- Los de las Mesas de Chiapas, San Luis Potosí y Tamaulipas, que **permitieron el decomiso de armas y drogas**, así como el rescate de migrantes.
- En Querétaro se detuvo a **siete presuntos responsables de multihomicidios de El Marqués**, además del aseguramiento de 253 dosis de metanfetaminas, marihuana, cargadores y más de 10 millones de pesos en efectivo.





ROBO DE HIDROCARBUROS

Desvío de miles de barriles al día por mercado ilícito de combustible

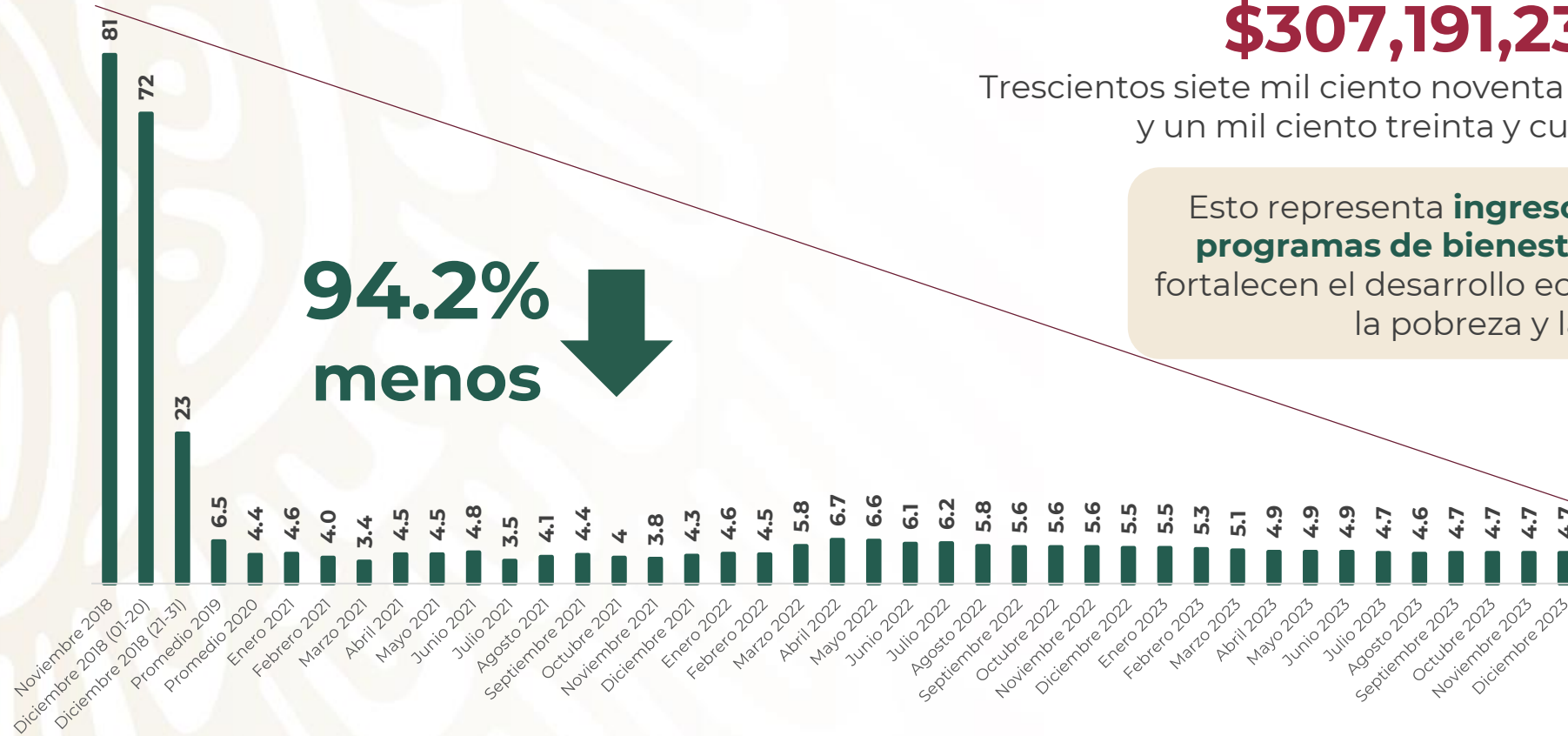
Ahorro estimado del 1 de diciembre de 2018 al 31 de diciembre de 2023:

\$307,191,231,134.40

Trescientos siete mil ciento noventa y un millones doscientos treinta y un mil ciento treinta y cuatro pesos 40/100 M.N.

Esto representa **ingresos que son utilizados en programas de bienestar y obras públicas** que fortalecen el desarrollo económico y la reducción de la pobreza y la desigualdad.

94.2% menos ↓



Fuente: Petróleos Mexicanos (PEMEX) *Reporte diario del desvío de hidrocarburos. Con fecha de actualización al 31 de diciembre de 2023.



PREVENCIÓN DE TOMA DE CASETAS

En esta administración se puso en marcha el **Plan Caseta Segura**, con el objetivo de evitar daños patrimoniales al Estado y proteger a la población que hace uso de las carreteras del país. De esta manera:



Se evitó la pérdida de


19 mil 367 millones de pesos

en 2023

Y de 2020 al 31 de diciembre de 2023
61 mil 711 millones de pesos



Fuente: SSPC, con información al 31 de diciembre de 2023.





GRACIAS



GOBIERNO DE
MÉXICO